AMAZONAS
GOVERNO DO ESTADO

EMPREGO FORMAL NO AMAZONAS

Secretaria de
Planejamento, Desenvolvimento, Ciência, Tecnologia e Inovação

Secretaria Executiva
Adjunta de Planejamento

5º EDIÇÃO – MAIO | 2019

Wilson Miranda Lima
Governador do Estado do Amazonas

Carlos Alberto Souza de Almeida Filho
Vice-Governador do Estado do Amazonas

Jório de Albuquerque Veiga Filho
Secretário de Estado de Planejamento, Desenvolvimento, Ciência, Tecnologia e Inovação

Sônia Janete Guerra dos Santos Gomes
Secretária Executiva Adjunta de Planejamento

Chefe do Departamento de Estudos, Pesquisas e Informações
Josenete Cavalcante Costa

Equipe Técnica
Alcides Saggioro Neto
André Filipe do Amparo Gonçalves
Júlio Afonso Filho

Editor:
Secretaria de Estado de Planejamento, Desenvolvimento, Ciência, Tecnologia e Inovação

Imagem Capa:
SECOM-AM

Produção Editorial
Michelly Viana Gomes
Viviene Leão Silva

Endereço:
Avenida Urucará, 595 - Cachoeirinha
CEP: 69065-180
Manaus - Amazonas
Fone: (92) 2126 - 2125
Email: depi@seplancti.am.gov.br

EMPREGO FORMAL DO AMAZONAS

Secretaria Executiva
Adjunta de Planejamento

Secretaria de
Planejamento, Desenvolvimento, Ciência, Tecnologia e Inovação

AMAZONAS
GOVERNO DO ESTADO

SALDO DO EMPREGO | AMAZONAS

O Estado do Amazonas apresentou um saldo positivo de 1.062 postos de trabalho em maio, uma queda de 35,36% no comparativo com o abril de 2019. Houve melhora na comparação com maio de 2018 (-1.211 postos), cujo resultado foi negativo. Quanto ao estoque de empregos, somando o mês de maio, foi alcançado o total de 591.669 empregos.

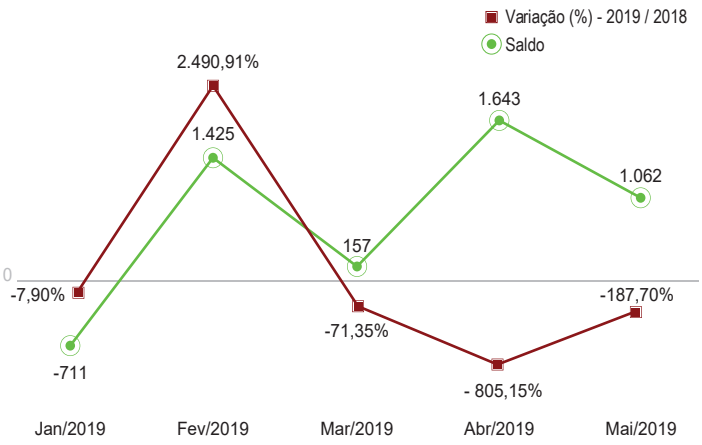

Saldo do Emprego no Estado do Amazonas.

SETORES DA ATIVIDADE ECONÔMICA

O setor da Indústria de transformação apresentou o maior saldo de postos de trabalho com 436 postos em maio de 2019, seguido pelo setor do Comércio com 243 postos e a Construção Civil com 231 postos. Os únicos setores no mês de maio que apresentaram saldos negativos foram: Agropecuária (-2) e SIUP (-29).

SETOR	ADMISSÕES	SALDO
Indústria de transformação	2.878	436
Comércio	2.879	243
Construção Civil	1.096	231
Serviços	4.527	163
Extrativa Mineral	33	19
Administração Pública	6	1
Agropecuária, extr vegetal	129	-2
SIUP*	113	-29

Nota: SIUP - Serviços Industriais de Utilidade Pública

SALDO DO EMPREGO POR ATIVIDADE ECONÔMICA (CNAE) | AMAZONAS

De acordo com o Código Nacional de Atividade Econômica (CNAE) em maio de 2019, a Fabricação de aparelhos e equipamentos de ar condicionado com 498 postos obteve o maior resultado no saldo de empregos. As atividades de atendimento hospitalar com 143 postos e comércio varejista de produtos alimentícios com 135 postos vieram a seguir. Já a atividade hotéis e similares obteve o pior resultado com perda de 150 postos.

ATIVIDADE	SALDO DE EMPREGOS
Fabricação de aparelhos e equipamentos de ar condicionado	498
Atividades de atendimento hospitalar	143
Comércio varejista de produtos alimentícios em geral ou especializado em produtos alimentícios	135
Construção de rodovias e ferrovias	127
Obras de terraplenagem	104

SALDO DO EMPREGO | OCUPAÇÕES

OCUPAÇÃO	SALDO
Montador de máquinas	358
Trabalhador de serviços de limpeza	144
Alimentador de linha de produção	120
Porteiro de edifícios	88
Repositor de mercadorias	86
Operador de linha de montagem (aparelhos eletrônicos)	83
Técnico de enfermagem	82
Atendente de lanchonete	70
Operador de caixa	56
Faxineiro	54

Em maio, a ocupação de montador de máquinas obteve o maior saldo de postos de trabalho com 358 postos, seguido por trabalhador de serviços de limpeza e conservação com 144 postos e alimentador de linha de produção com 120 postos. A função de montador de equipamentos eletrônicos obteve o pior desempenho, com saldo negativo de 71 postos de trabalho.

SALDO DO EMPREGO POR FAIXA SALARIAL | AMAZONAS

Em maio, a faixa que ganha entre 1,01 até 1,50 salários mínimos liderou o saldo com 1.275 postos de trabalho, seguido pela faixa de 0,51 a 1,00 salários mínimos com 157 postos. Os não classificados foram o terceiro grupo a apresentar saldo positivo (69 postos). Todas as faixas salariais restantes, obtiveram saldos negativos, sendo que a faixa de 1,51 até 2,00 salários mínimos apresentou perda de 123 postos e trabalho.

Faixa Salarial - Salário Mínimo	Saldo
Até 0,50	- 63
0,51 a 1,00	157
1,01 a 1,50	1.275
1,51 a 2,00	- 123
2,01 a 3,00	- 31
3,01 a 4,00	- 42
4,01 a 5,00	- 61
5,01 a 7,00	- 39
7,01 a 10,00	- 51
10,01 a 15,00	- 18
15,01 a 20,00	- 8
Mais de 20,00	- 3
Não classificado	69

SALDO DO EMPREGO POR ESCOLARIDADE | AMAZONAS

A análise referente a escolaridade, procura demonstrar no estudo, o comportamento do grau de ensino e a equivalência quanto ao emprego oferecido.

No mês de maio, a categoria com ensino médio completo obteve o melhor resultado com saldo positivo de 938 postos de trabalho, seguido pelas categorias de Superior Completo e Superior Incompleto com, respectivamente, 107 e 25 postos de trabalho. Três categorias apresentaram resultado negativo, foram Fundamental Completo (-8), Fundamental Incompleto (-5) e Médio incompleto (-3).

ESCOLARIDADE	ADMISSÕES	SALDO
Analfabeto	24	8
Fundamental Incompleto	514	- 5
Fundamental Completo	604	- 8
Médio Incompleto	696	- 3
Médio Completo	8.226	938
Superior Incompleto	410	25
Superior Completo	1.187	107

SALDO DO EMPREGO POR FAIXA ETÁRIA | AMAZONAS

No mês de maio, pela faixa etária, os jovens de até 18 a 24 anos representaram a maior parte do saldo, com um total de 929 postos de trabalho, seguida pela faixa etária de 25 a 29 anos com 181 postos. As faixas etárias maiores ou igual a 40 anos apresentaram saldo negativo, com destaque para a faixa de 50 a 64 anos (-193).

FAIXA ETÁRIA	SALDO
Até 17	123
18 a 24	929
25 a 29	181
30 a 39	123
40 a 49	- 74
50 a 64	- 193
65 ou mais	- 27

EMPREGO POR SEXO | AMAZONAS

Os admitidos do sexo masculino constituíram 66,92% das admissões, enquanto o sexo feminino correspondeu a 33,08%. No saldo, o sexo masculino constituiu 88,32% do saldo de empregos, enquanto o feminino equivaleu 11,08%.

SEXO	ADMITIDOS	SALDO
♂ MASCULINO	7803	938
♀ FEMININO	3.858	124
TOTAL	**11.661**	**1.062**

TIPO DE MOVIMENTO | ADMISSÃO E DESLIGAMENTO

O estado do Amazonas, no mês de maio contou com 11.661 admissões. O principal tipo de admissão foi por reemprego, responsável por 81,62%, seguido pela admissão por primeiro emprego com 9,93% das admissões, e as categorias de integração e prazo determinado corresponderam a 8,45%.

Tipo de Admissão	Masculino	Feminino	Quantidade
Admissão por primeiro emprego	702	456	1.158
Admissão por reemprego	6.400	3.118	9.518
Admissão por reintegração	17	10	27
Contrato trabalho prazo determinado	684	274	958

Em se tratando do desligamentos, o estado do Amazonas contou com o total de 10.599 desligamentos, cujo o principal tipo foi o de demissão sem justa causa, responsável por 60,14% dos desligamentos, seguido por desligamento a pedido com 16,93% e por término de contrato com 14,43%. O tipo com o menor quantitativo de desligamentos foi por aposentadoria, representou 0,04%.

TIPO DE DESLIGAMENTO	MASCULINO	FEMININO	TOTAL
Desligamento por demissão sem justa causa	- 4.182	- 2.192	- 6.374
Desligamento por demissão com justa causa	- 151	- 31	- 182
Desligamento a pedido	- 1.112	- 682	- 1.794
Desligamento por aposentadoria	- 2	- 2	- 4
Desligamento por morte	- 36	- 8	- 44
Desligamento por término de contrato	- 954	- 575	- 1.529
Término contrato trabalho prazo determinado	- 332	- 208	- 540
Desligamento por acordo empregado e empregador	- 96	- 36	- 132

PARTICIPAÇÃO CAPITAL x INTERIOR

Para um total de 11.661 admissões no estado do Amazonas, Manaus obteve o maior volume de colocações no mercado de trabalho, apresentando 92,81% de postos de trabalho, enquanto que os municípios do interior do Estado contribuíram com apenas 7,19%.
Por ser a capital do estado responsável pela quase totalidade de admissões, também passa a ser o municipío com o maior numero de desligamentos, apesar disso, o saldo de Manaus representou 81,36% do total do saldo, enquanto os municípios do interior ficaram com 18,64%.

Participação nas Admissões

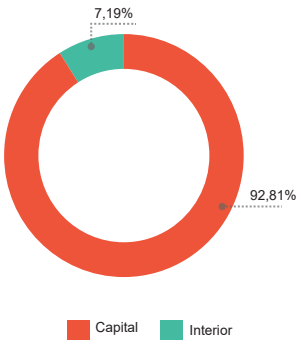

Participação no saldo

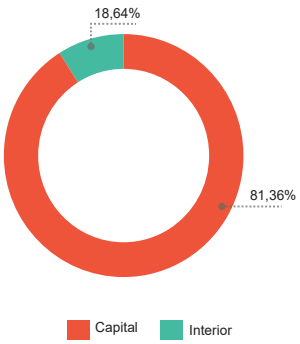

EMPREGO POR TAMANHO DO ESTABELECIMENTO

Quando são analisados os saldos por estabelecimento, de acordo com a quantidade de empregados, observamos que os empreendimentos com 500 a 999 empregados obtiveram o maior saldo (734), seguidos pelos estabelecimentos com até 4 empregados apresentou o segundo maior saldo (730). O maior saldo negativo apresentado foi de estabelecimentos com 1.000 ou mais empregados, com a perda de 176 postos de trabalho.

ESTABELECIMENTO POR Nº DE EMPREGADOS	ADMISSÕES	DESLIGAMENTOS	SALDO
ATÉ 4	1.736	- 1.006	730
DE 5 A 9	645	- 755	- 110
DE 10 A 19	1.039	- 1.100	- 61
DE 20 A 49	1.394	- 1.509	- 115
DE 50 A 99	1.425	- 1.329	96
DE 100 A 249	1.688	- 1.587	101
DE 250 A 499	1.316	- 1.453	- 137
DE 500 A 999	1.832	- 1.098	734
1000 OU MAIS	586	- 762	- 176

SALDO DO EMPREGO POR ATIVIDADE ECONÔMICA | CAPITAL

O cálculo do saldo de Manaus é realizado através do somatório dos saldos das atividades econômicas. A atividade que registrou o maior saldo foi a atividade de fabricação de aparelhos e equipamentos de ar condicionado com 498 postos, seguido pelas atividades de atendimento hospitalar com 142 postos e comércio varejista de produtos alimentícios com 141 postos. O pior desempenho foi de hotéis e similares com 154 postos negativos.

Ranking das cinco atividades com maior saldo

ATIVIDADE	SALDO
Fabricação de aparelhos e equipamentos de ar condicionado	498
Atividades de atendimento hospitalar	142
Comércio varejista de produtos alimentícios em geral ou especializado em produtos alimentícios	141
Construção de rodovias e ferrovias	127
Obras de terraplenagem	93

SALDO DO EMPREGO POR **MUNICÍPIOS** | INTERIOR

Entre os 45 municípios observados, Presidente Figueiredo liderou com 59 postos. Em seguida vem os municípios de Iranduba com 56 postos e Manacapuru com 49 postos . O pior resultado foi apresentado por Itacoatiara com saldo negativo de 21 postos.

Ranking dos dez maiores saldos

MUNICÍPIO	SALDO
Presidente Figueiredo	59
Iranduba	56
Manacapuru	49
Novo Airão	35
Boca do Acre	14
Barcelos	12
Parintins	10
Nova Olinda do Norte	7
Careiro	4
Novo Aripuanã	4

SALDO DOS PRINCIPAIS MUNICÍPIOS DO INTERIOR | ATIVIDADE ECONÔMICA

Essa seção cobre os quatro municípios com maior saldo de empregos, demonstrando os três setores que obtiveram os maiores saldos cada um, sendo também meramente ilustrativa. Em Novo Airão, apenas dois setores apresentaram saldo positivo de empregos.

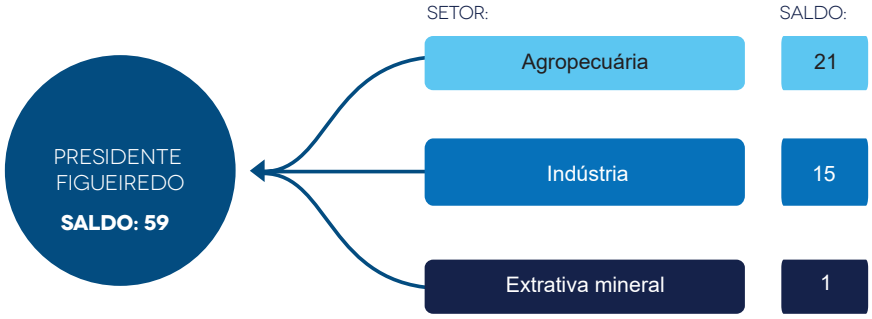

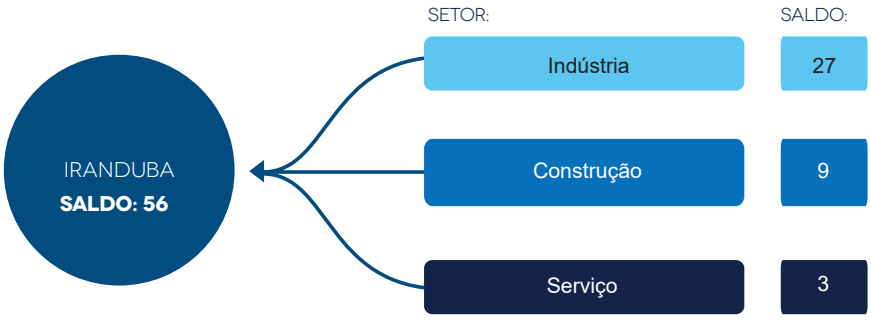

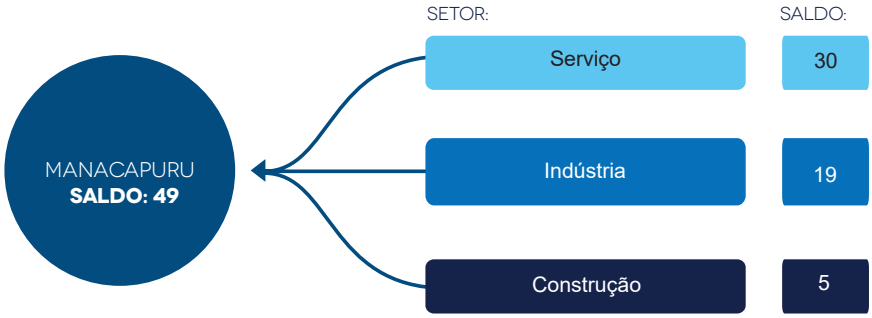

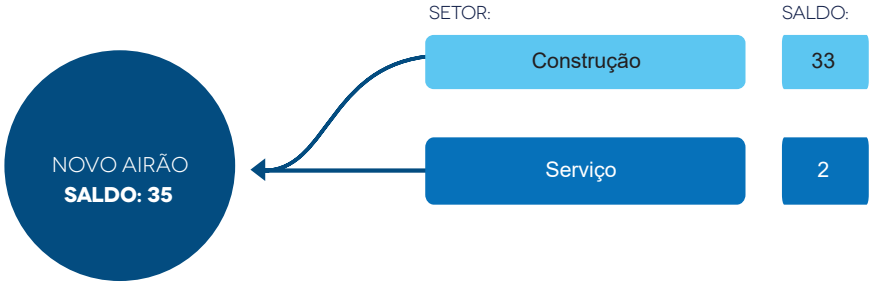

Elaboração: Secretaria de Estado de Planejamento, Desenvolvimento, Ciência, Tecnologia e Inovação – SEPLANCTI
Fonte de dados: Ministério do Trabalho – CAGED
Data de publicação: 01/07/2019